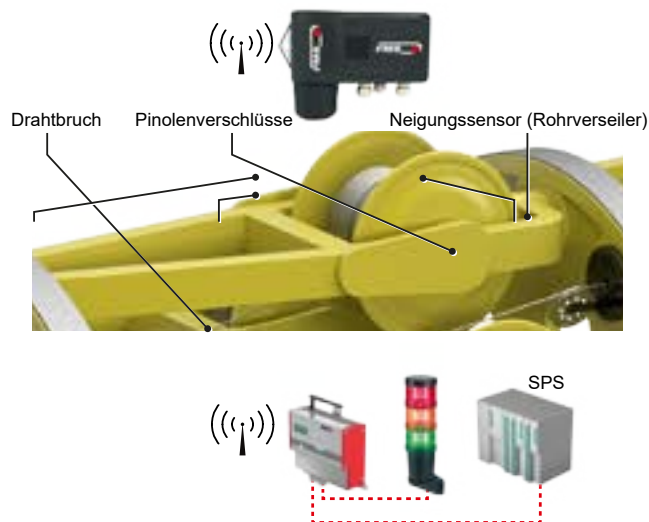

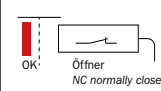


Kontaktdaten	
Firma	Projekt
Name, Vorname	Tel.
Email	

Verseilmaschine	
Art der Maschine	
Gesamtlänge l (m)	
Maximale Drehzahl $n_s$ (Min <sup>-1</sup> )	
Anzahl individuelle Leg-/ Verseilscheiben oder Verseilfelder	
Anzahl Spulenträger pro Verseilfeld	
24 VDC auf Spulenträger verfügbar	



Signale (max. 3 pro Sendeeinheit), Schalter, Initiatoren							
	verwendeter Schalter, Initiator	Funktion		Merkmal		benötigte Reaktionszeit	
		 OK Schliesser NO normally open	 OK' Öffner NC normally closed	NPN	PNP	8.4 Sek.	840 mSek. (nur 24 VDC)
Pinolenverschluss rechts							
Pinolenverschluss links							
Winkelsensor Spulenträger							
Drahtbruch							

Steuerung, SPS	
PC vor Ort (für Webbrowser)	

Interessante Produkte				
PC (Webbrowser)	RTM MP	Kabel	Stecker	Initiatoren